

Семинар для членов Совета НП ГП ИАЭС



РОЛЬ ПРОФСОЮЗОВ В УМЕНЬШЕНИИ НИЩЕТЫ И НЕРАВЕНСТВА ДОХОДОВ

*Проф. Богуславас ГРУЖЕВСКИС
Советник премьер министра Литвы*

2017, Висагинас

СОДЕРЖАНИЕ

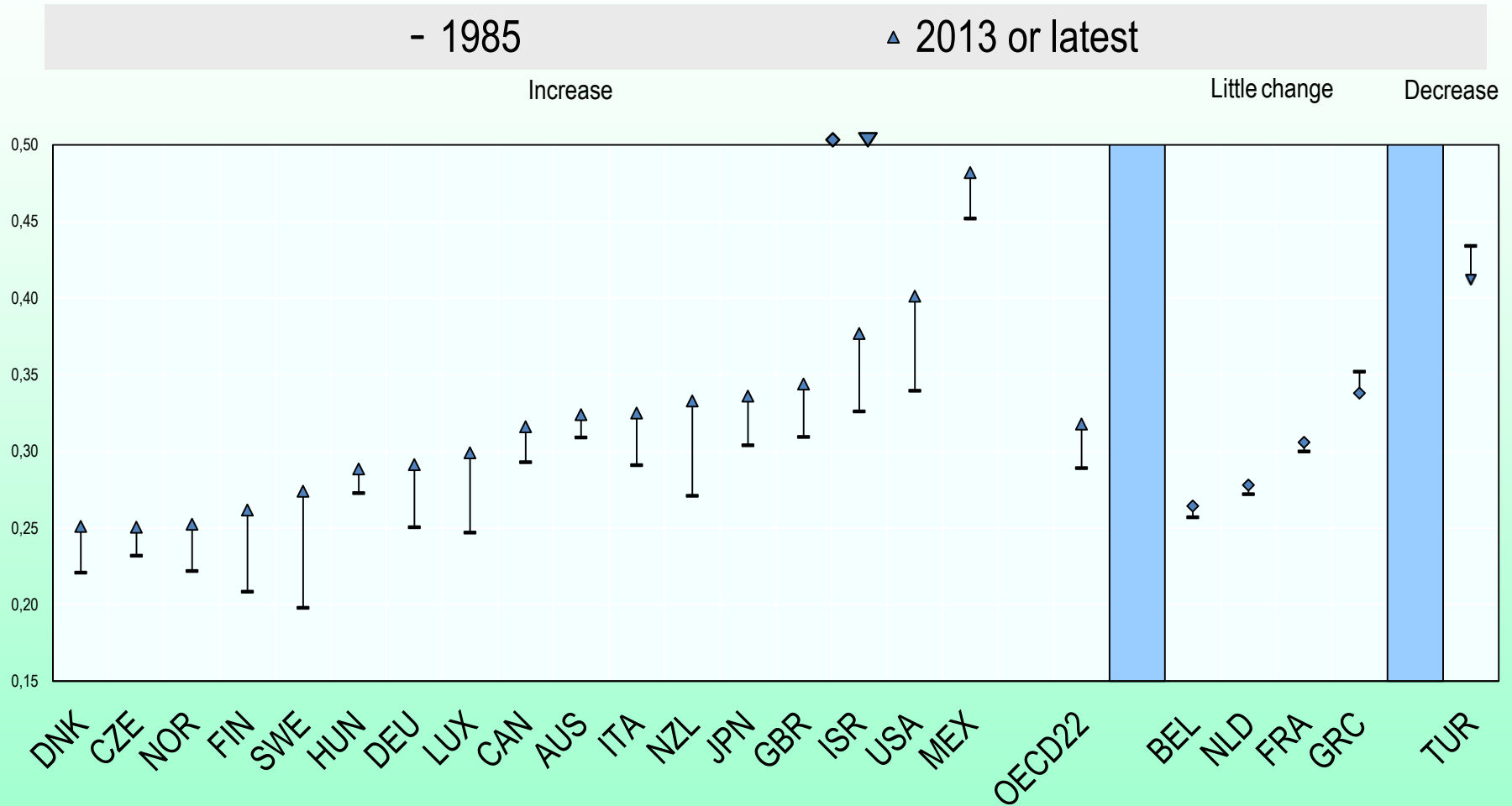
- 1. Изменения неравенства в странах мира и в Литве;*
- 2. Недостаточное перераспределение и его влияние на распространение нищеты;*
- 3. Пути решения проблем;*
- 4. Роль и возможности профсоюзов.*

ВСТУПЛЕНИЕ

**1) Нищета является
последствием неравенства;**

**2) ... „обещание всеобщего
благополучия не только было
нарушено, но и отменено“ (prof. Z.
Bauman)**

Неравенство доходов растет во многих странах мира

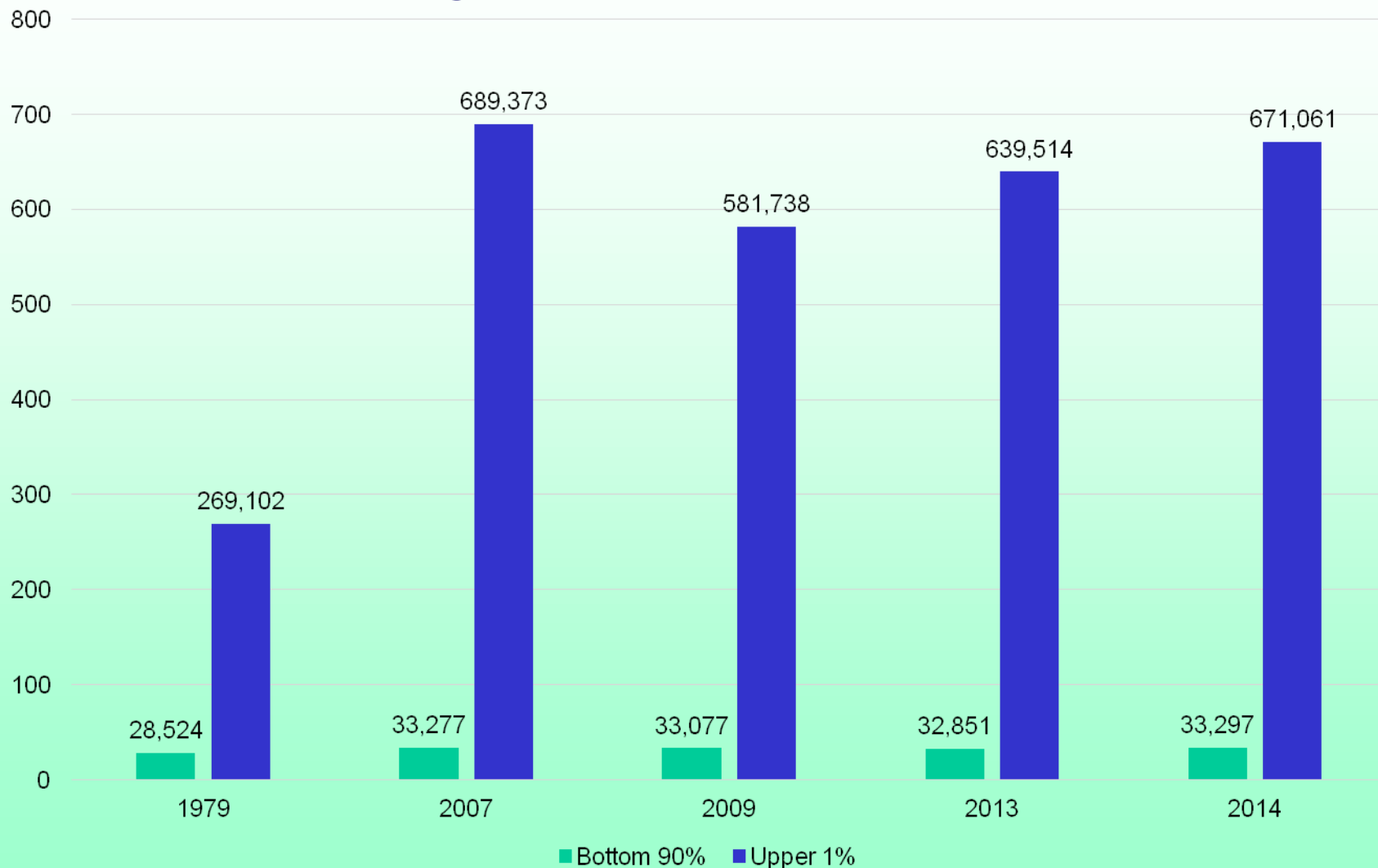


"Little change" in inequality refers to changes of less than 1.5 percentage points

Data year for 2013 (or latest year): see Figure 1.1. These values differ slightly from those in figure 1.1 for some countries as they have been adjusted to be comparable with 1985

Source: OECD Income Distribution Database (IDD) www.oecd.org/social/income-distribution-database.htm.

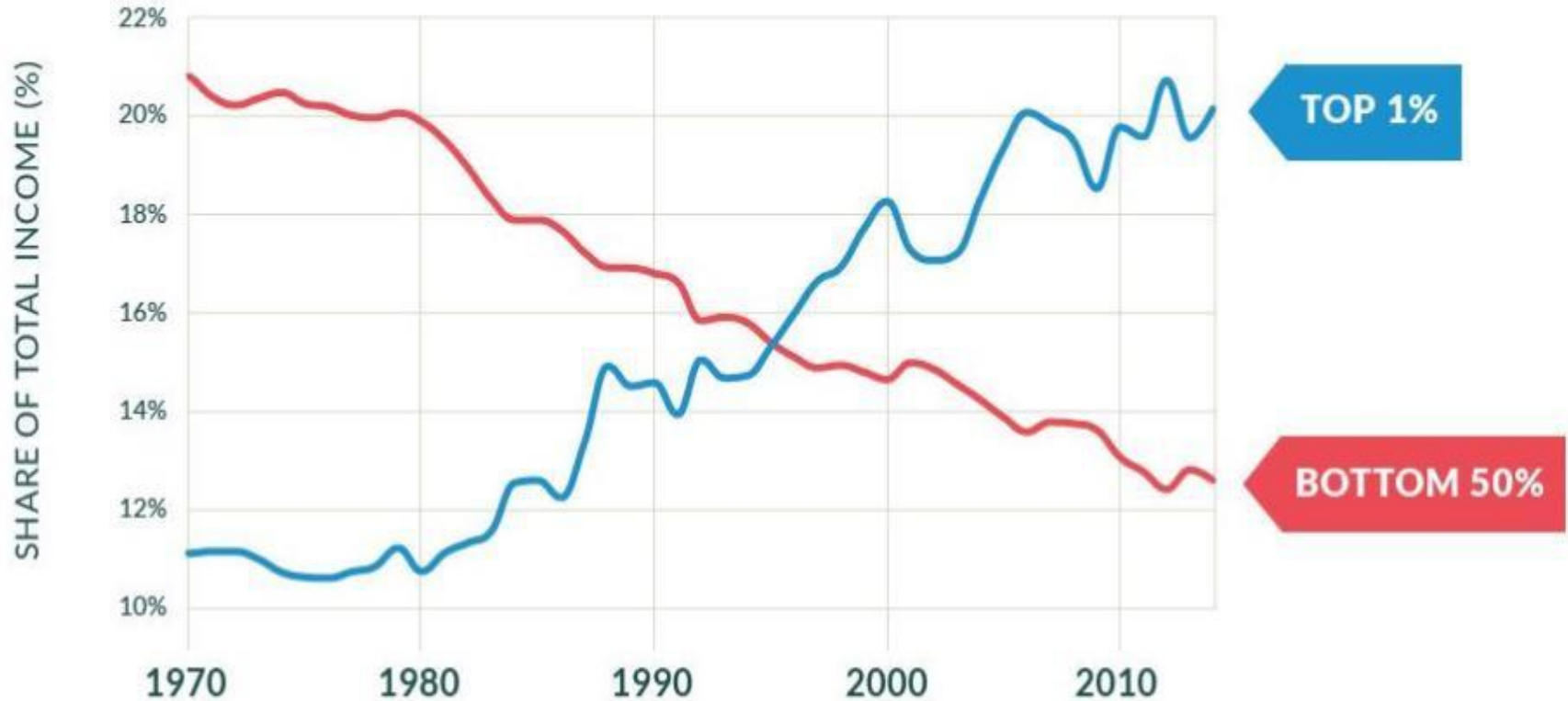
Изменения годовой заработной платы, по группам ЗП, США, 1979-2014



Source: Economic Policy Institute analysis of Kopczuk, Saez and Song (2010) and Social Security Administration wage statistics, November 2015

Часть присвоенных доходов по уровню доходов

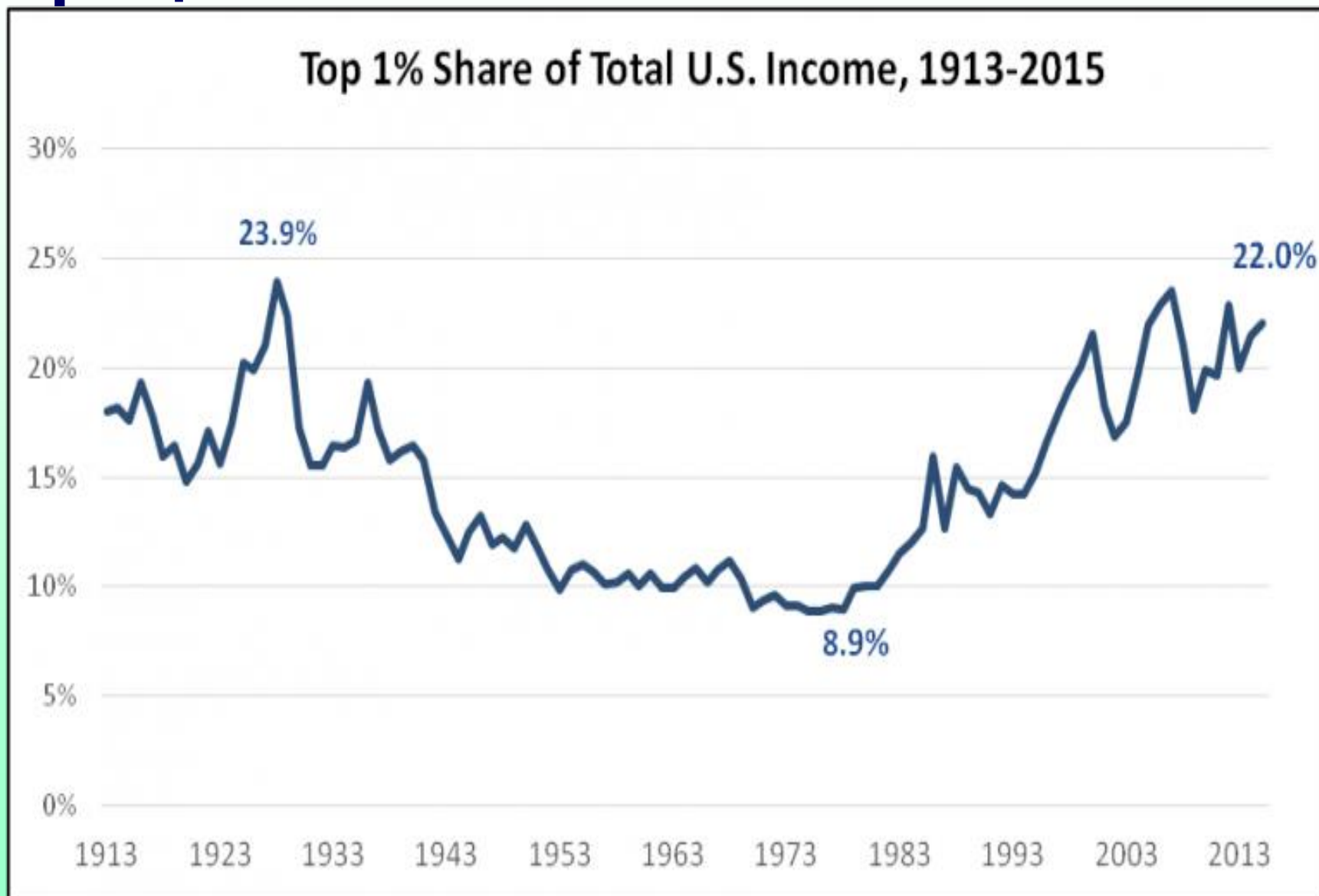
TOP 1% VS BOTTOM 50% INCOME SHARES IN THE USA



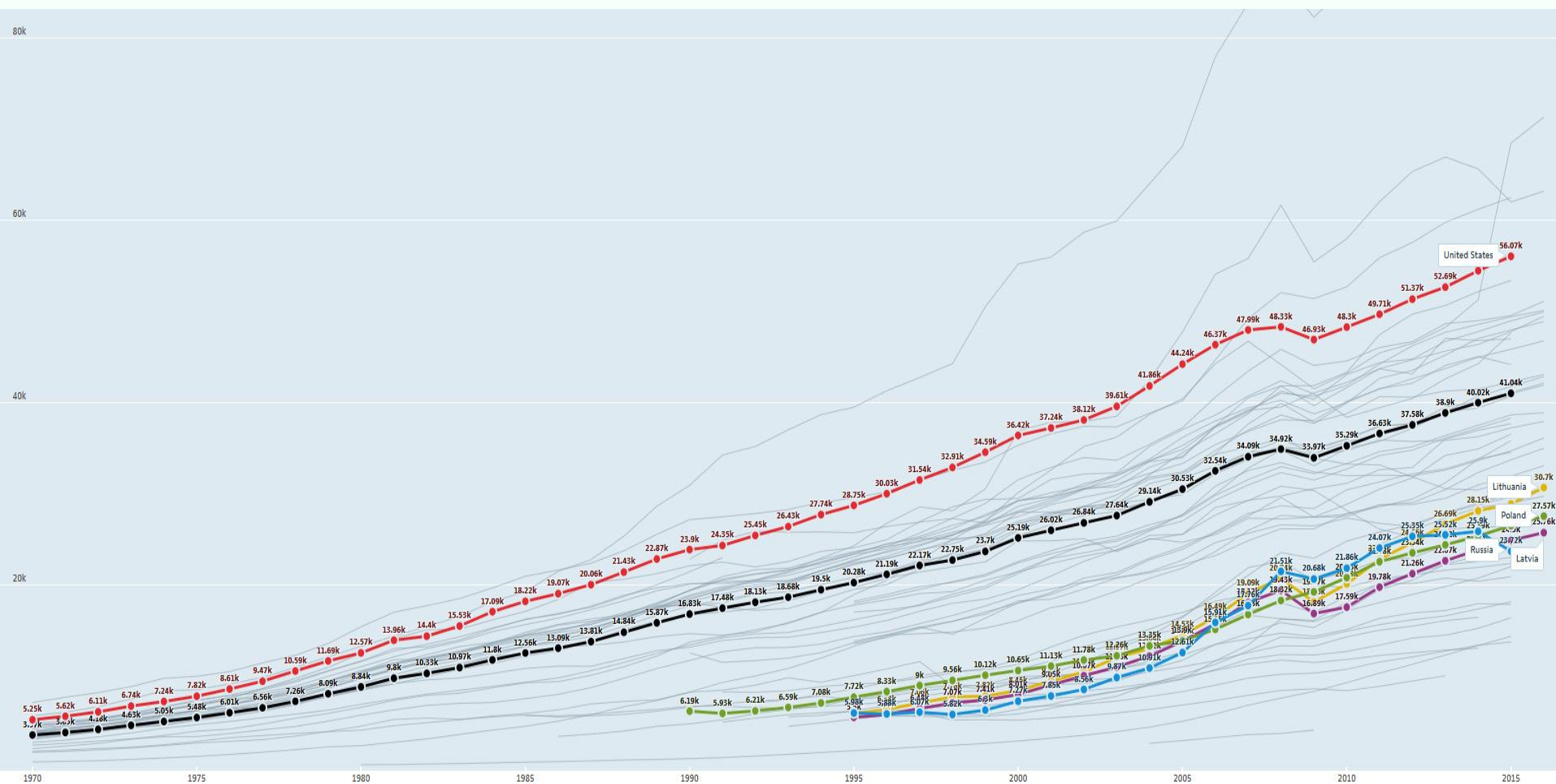
THE SOURCE FOR GLOBAL INEQUALITY DATA

<http://inequality.org/income-inequality/>

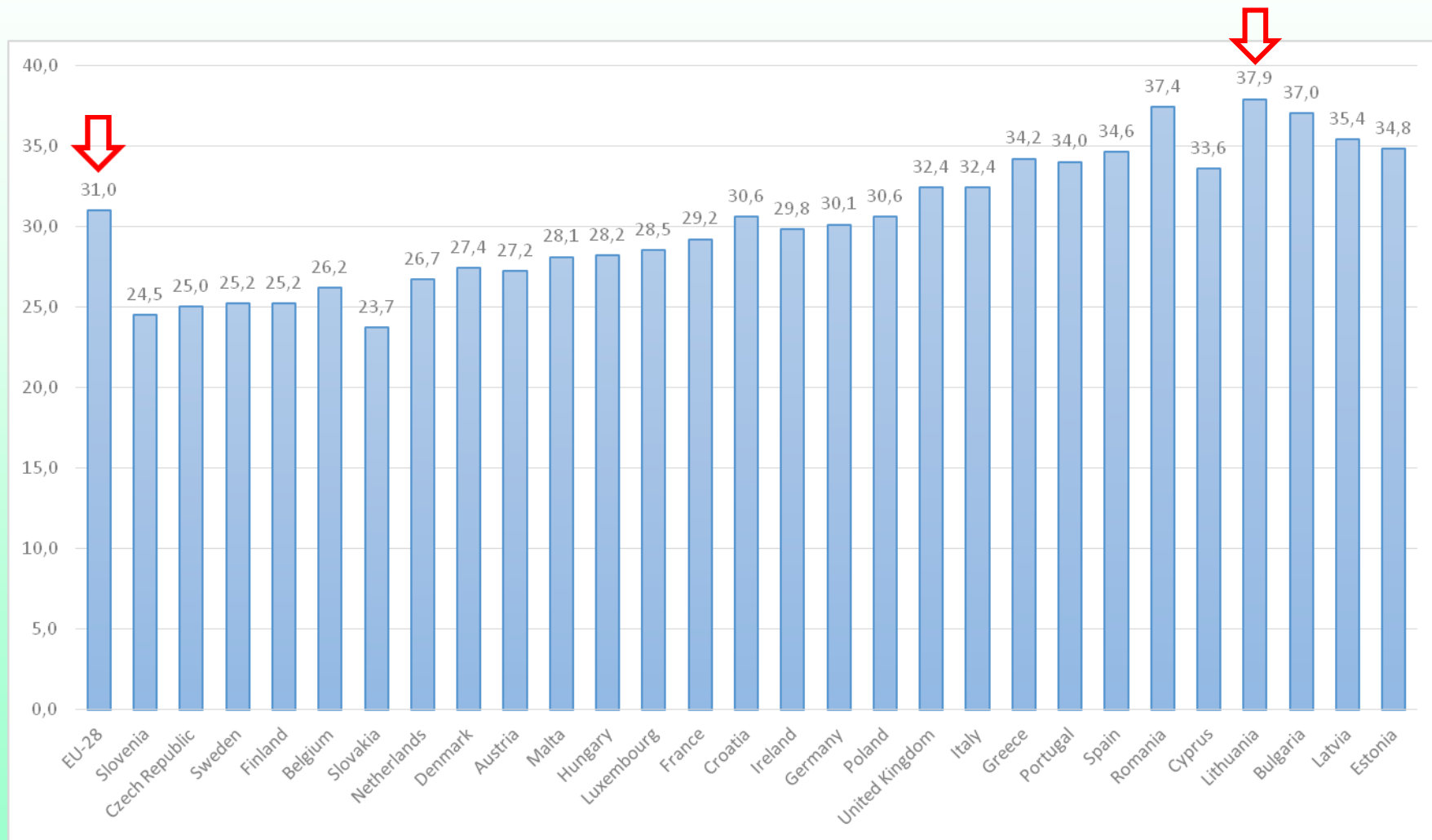
Перераспределение доходов на 1 проц. самых богатых жителей США



Динамика ОВП на одного жителя в странах мира (*USD/capita*), 1970-2016



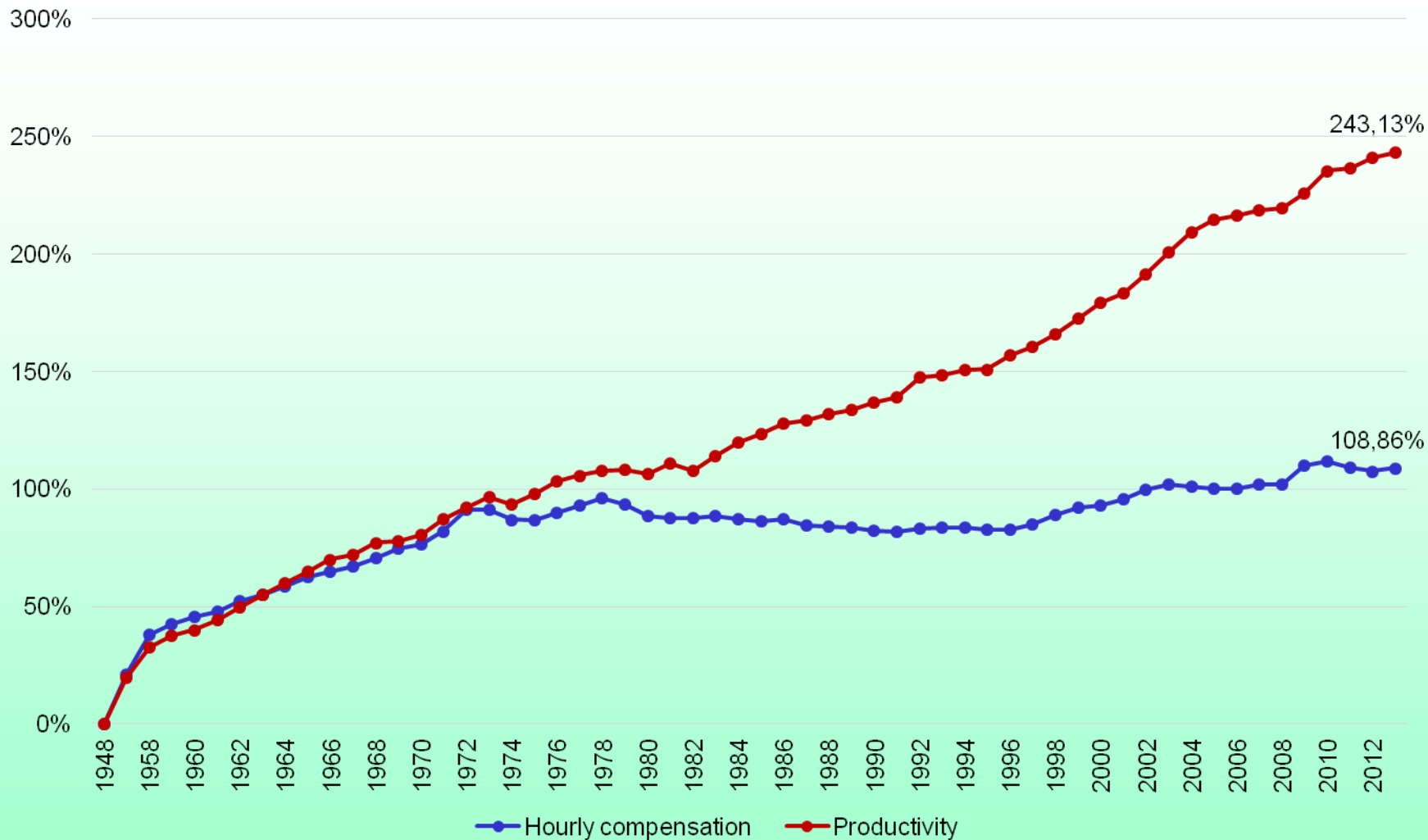
Дифференциация используемых доходов (*Gini koeficientas*) в 2015 г. в странах ЕС



***Недостаточное
перераспределение –
причина основного
растущего неравенства
доходов***

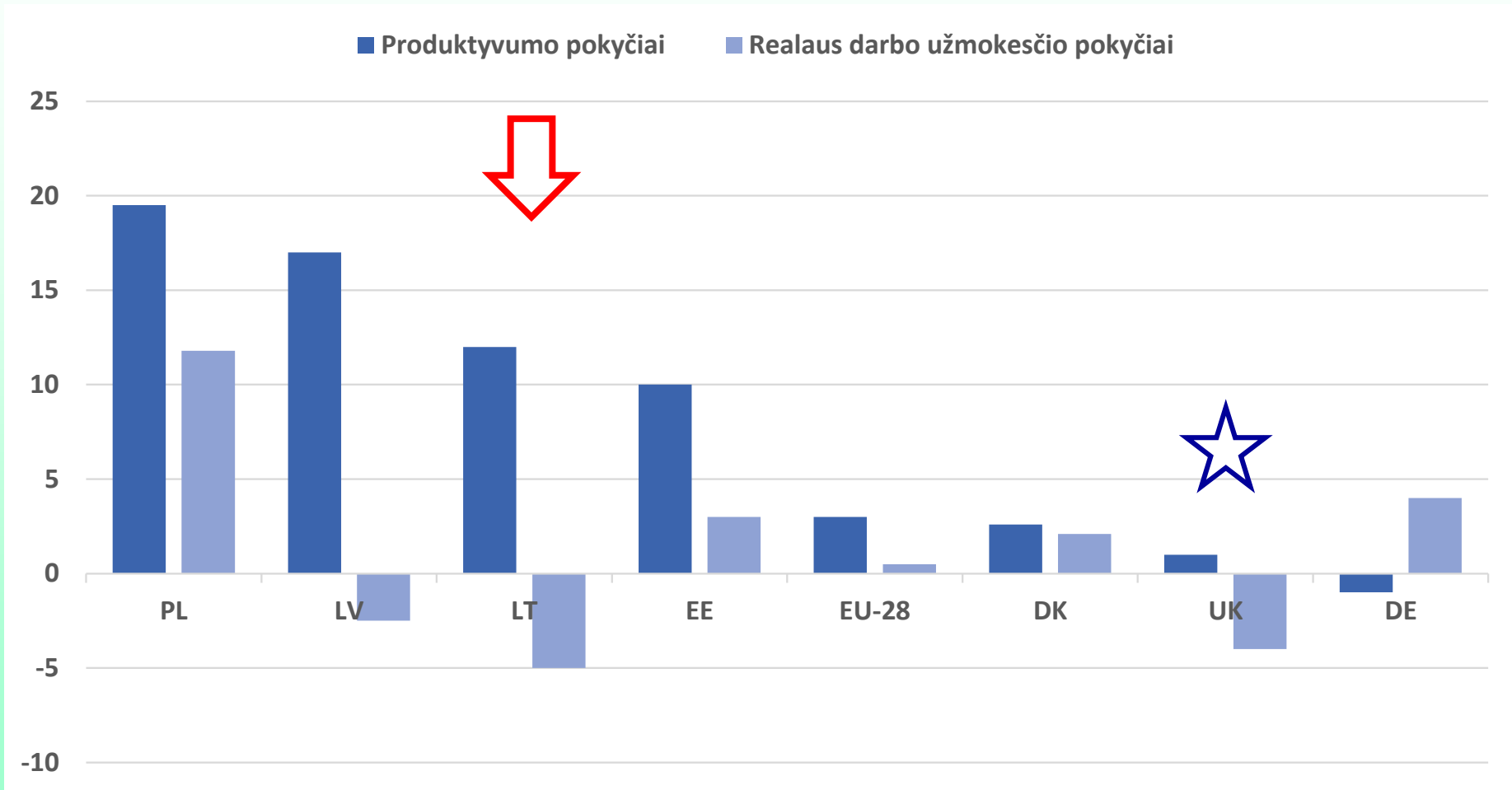
Работники изготавливают больше, однако усваивают меньше:

Динамика продуктивности и средней связи доходов работников в США, 1948-2013

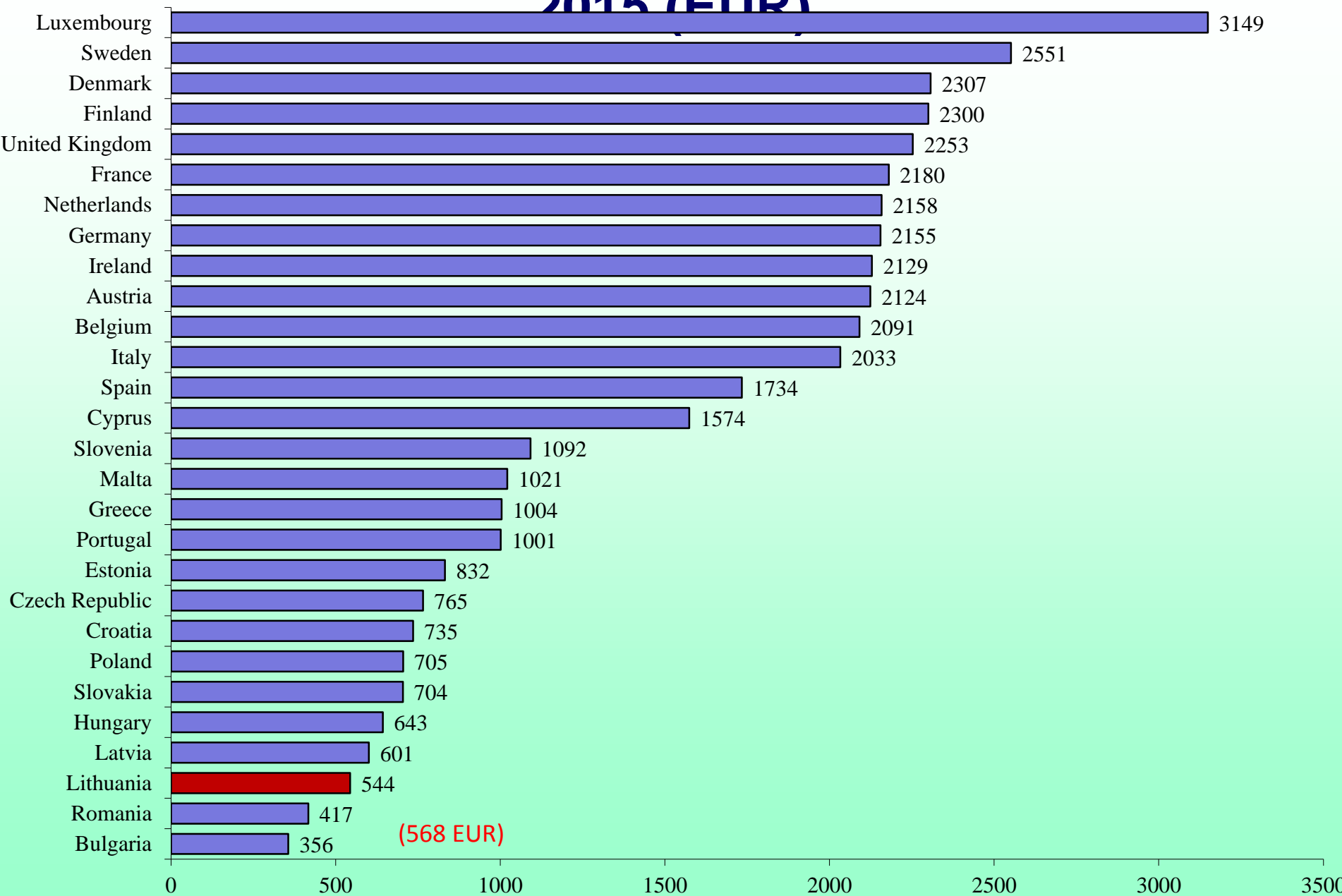


Source: EPI analysis of unpublished Total Economy Productivity data from Bureau of Labor Statistics (BLS) Labor Productivity and Costs program, wage data from the BLS Current Employment Statistics, BLS Employment Cost Trends, BLS Consumer Price Index, and Bureau of Economic Analysis National Income and Product Accounts
Updated from Figure A in *Raising America's Pay: Why It's Our Central Economic Policy Challenge*, by Josh Bivens, Elise Gould, Lawrence Mishel, and Heidi Shierholz, Economic Policy Institute, 2014.

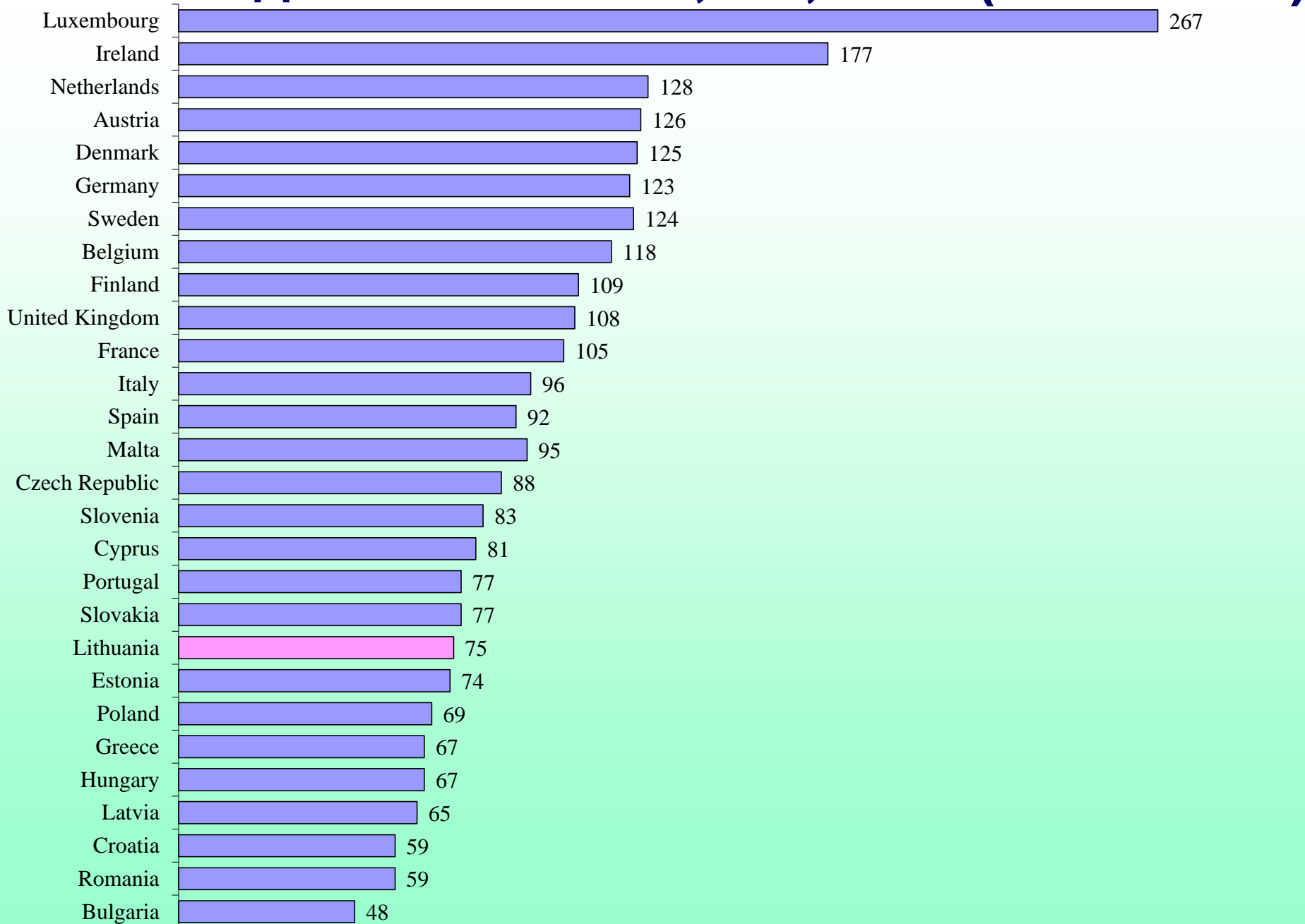
Изменения продуктивности и реальной заработной платы 2008-2014 (%)



Средняя заработная плата (нетто) в ЕС 2015 (EUR)



ОВП на одного человека, ЕС, 2016 (EU-28 = 100%)



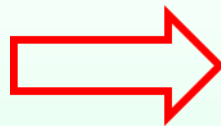
***Недостаточное
перераспределение
– основа низких
доходов***

По причинам низких доходов

1. Низкая производительность труда;
2. Неэффективное управление экономикой;
3. Низкое образование;
4. Колебания экономических циклов;
5. Технологическая отсталость;
6. Высокие налоги;
7. Не гибкий рынок труда, трудовые отношения;
8. Лентяи;
9. Лентяи;
10. ...


Цикл социальной деструкции

**Недостаточное
перераспреде-
ление**




**Низкие
доходы**

**Низкие
доходы**



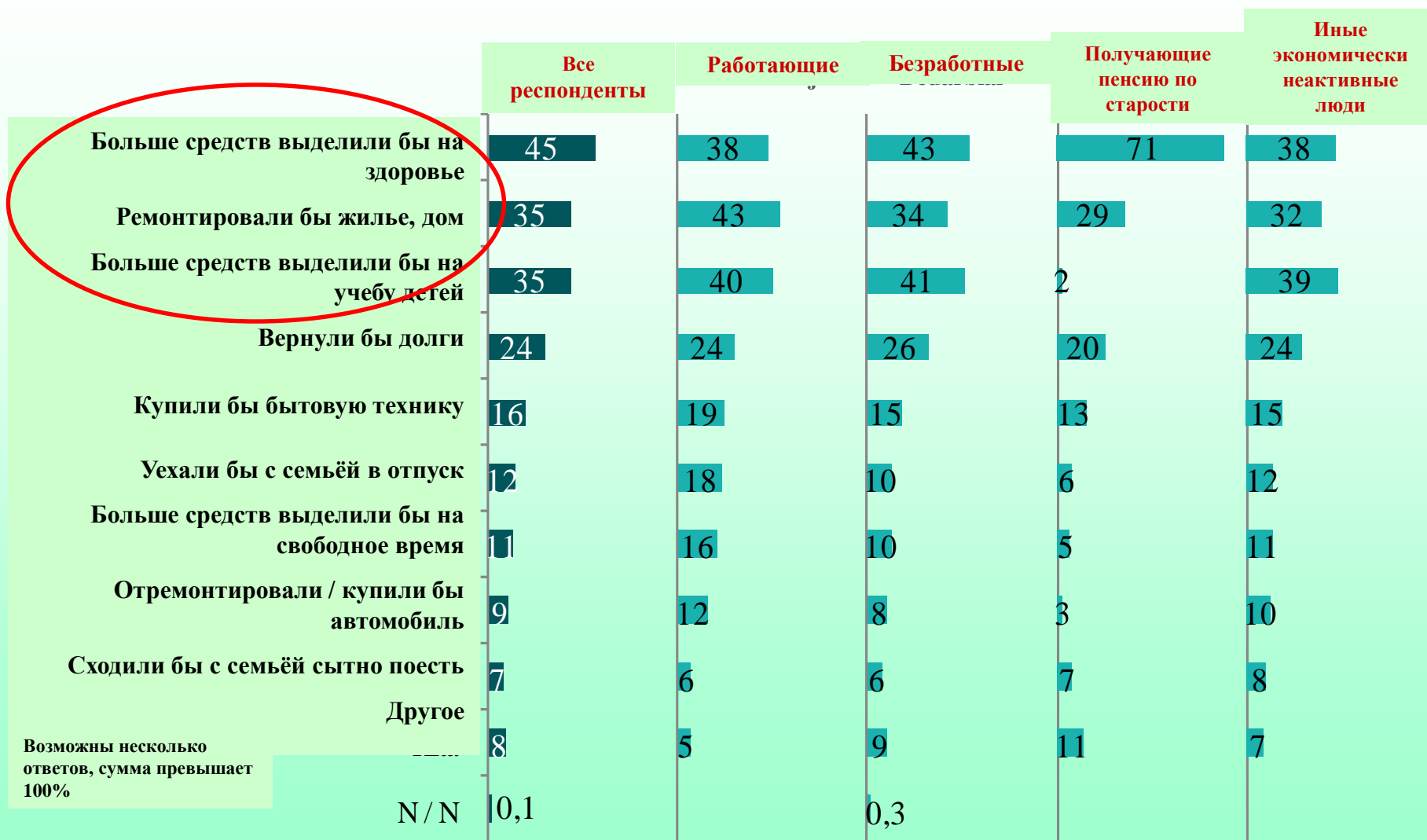
**Нищета
Социальное
отделение**

**Нищета
Социальное
отделение**



**Социальная
деструкция**

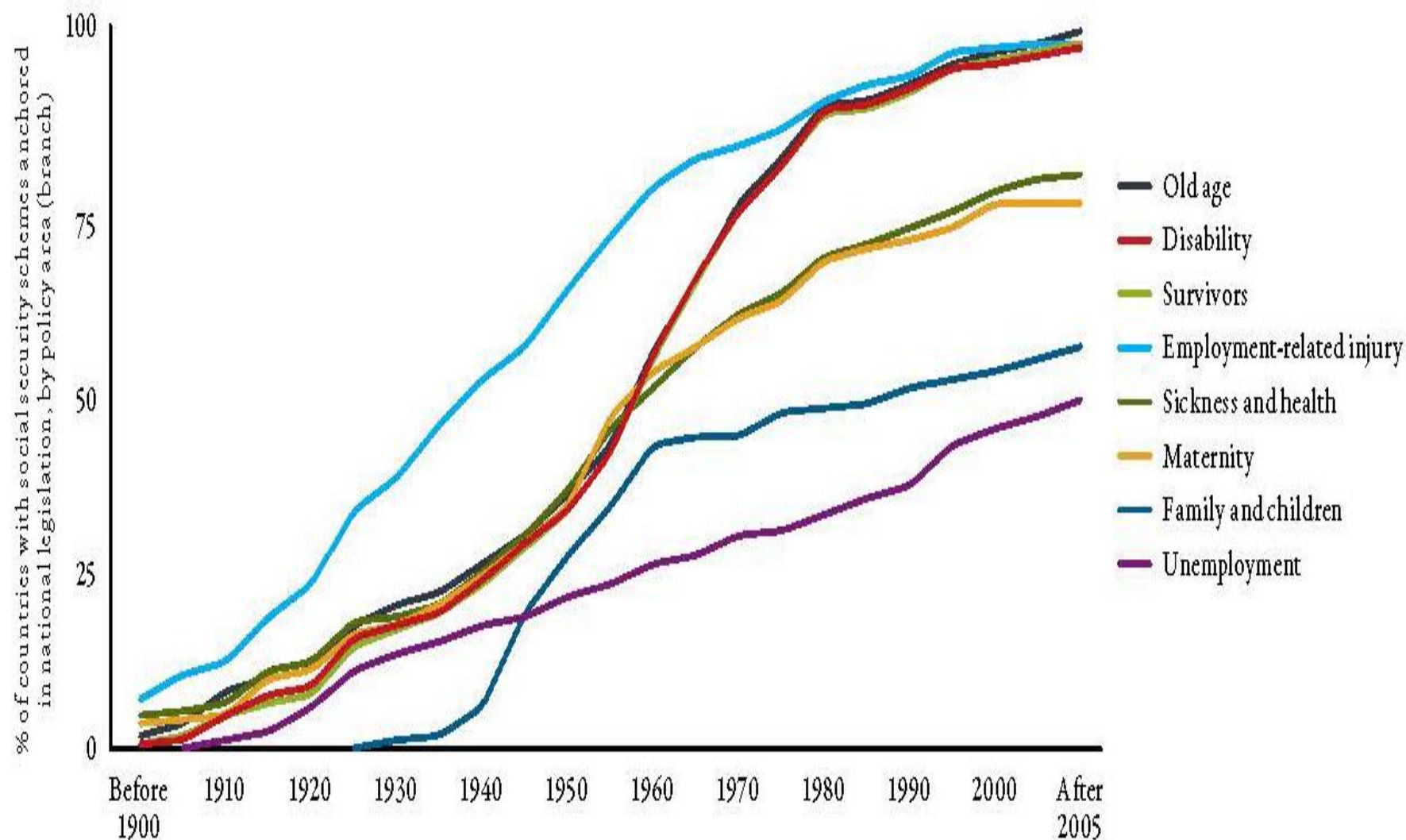
Самые необходимые расходы при увеличении доходов (проц.; N = 1054)



Превенция социальной деструкции

- 1) **С целью смирить** проявления социальной деструкции, в странах мира развиваются **средства** социальной политики, а особенно **социальной защиты** и поддержки;
- 2) Постоянно растет их разнообразие и финансовые расходы.

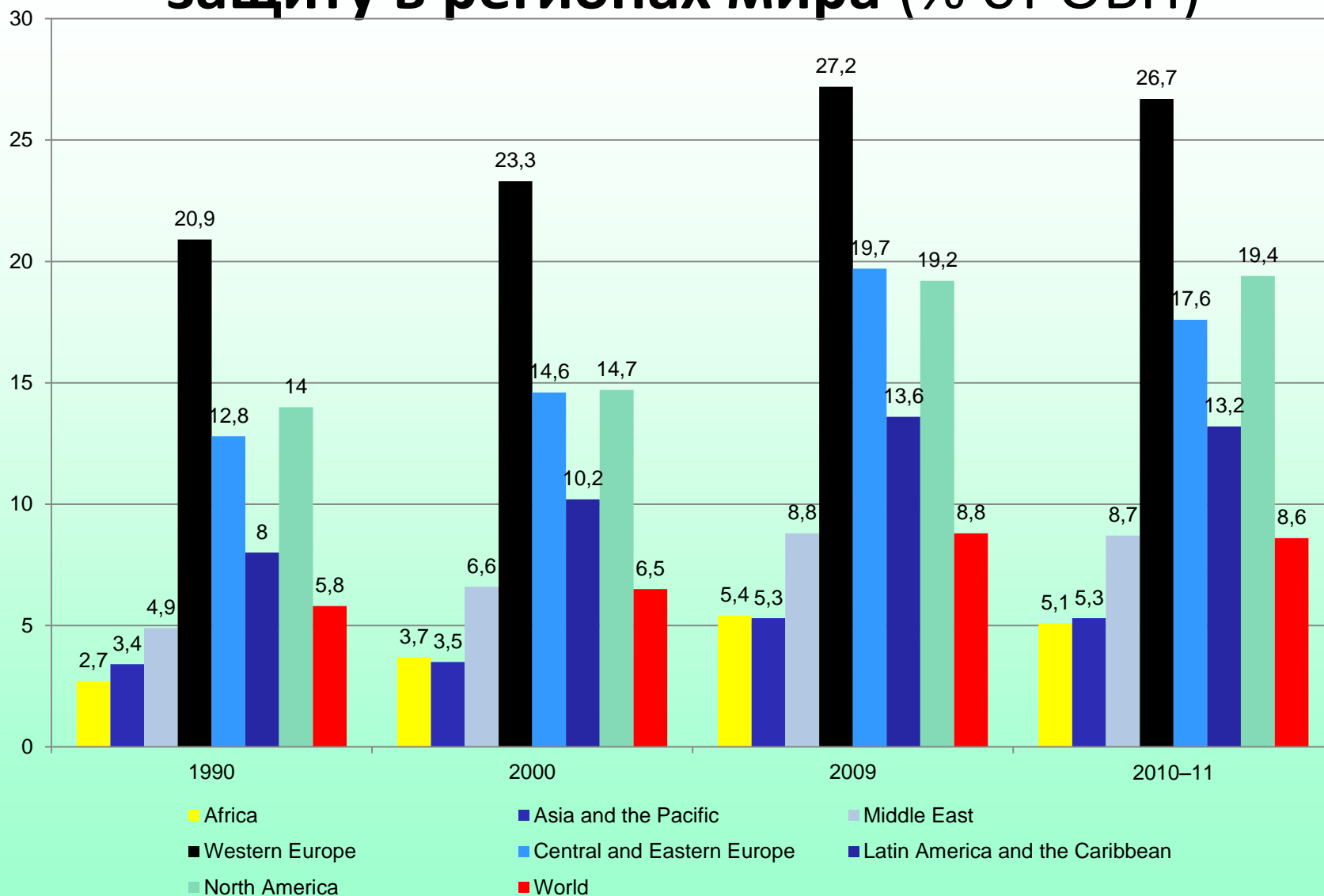
Распространение программ социальной защиты в странах мира в 1900-2005 годах (процент стран, имеющих программы)



Sources: Based on SSA and ISSA, 2012; SSA and ISSA, 2013a; SSA and ISSA, 2013b; SSA and ISSA, 2014; ILO NATLEX database.

Link: <http://www.social-protection.org/gimi/gess/RessourceDownload.action?ressource.ressourceId=36924>

Государственные расходы на социальную защиту в регионах мира (% от ОВП)



Источник: Отчет МОТ 2014/2015.

Недостаточность средств социальной защиты (1)

Проведенные исследования (*Lewis 1968; Niskanen 1996; Hill, Gaines 2007, Spannagel 2013*) показали, что **формирующееся неравенство в области экономики** (доходов и перераспределения прибыли) в развитых странах больше всего поощряет формирование нищеты и социального отдаления, которое в долгосрочной перспективе перерастает в феномен культуры нищеты и распространение молодежи NEET.

Недостаточность средств социальной защиты (2)

- Переживаемое более долгое время (10-20 лет) неравенство доходов и благополучия меняют ценности и установки человека по отношению к себе и обществу, начинают доминировать элементы апатии и нигилизма, которые являются признаками социальной деструкции (исследования обезьян);
- В такой ситуации осуществляемые в настоящее время средства социальной защиты являются малодейственными, а в долгосрочной перспективе они ведут к институциональной зависимости..

Цикл поведения жителей, имеющих низкий доход

Заколдованный круг



Стремясь уменьшить нищету и социальное отделение (1)

**Необходимо значительно более
эффективно использовать доходы и
имущество как силу, формирующую
развитие общества, которая сегодня **по
причине растущего неравенства
благополучия все больше выполняет
функцию социальной деструкции.****

Стремясь уменьшать нищету и социальное отдаление (2)

1) Во-первых, необходимо **экономическими средствами** направленно уменьшать неравенство доходов (между сторонами и внутри сторон). Необходимы международные инициативы, однако и решения национального уровня могут быть действенными до определенной степени.

Стремясь уменьшать нищету и социальное отделение(3)

2) На национальном уровне необходимо увеличивать синергию политики социальной защиты и просвещения, увеличивая роль политики просвещения в области уменьшения социального отделения. Для этой цели просвещение должно не столько акцентировать приобретение знаний и компетенций, сколько формирование мотивации просоциальной активности через полноценное раскрытие самореализации лица.

Роль профсоюзов

Динамика членства в профсоюзе и части усваиваемых доходов самых высоких доходов работников (top 10%) США, 1917–2012 г.г.



Source: Data on union density follow the composite series found in Historical Statistics of the United States, updated to 2012 from unionstats.com. Income inequality (share of income to top 10%) from Piketty and Saez, "Income Inequality in the United States, 1913-1998, Quarterly Journal of Economics, 118(1), 2003, 1–39. Updated and downloadable data, for this series and other countries, are available at The World's Top Income Database. Updated September 2013. "

Роль профсоюзов (1)

- 1) Увеличивают равномерность распределения прибыли;
- 2) Уменьшают неравенство доходов;
- 3) Увеличивают социальную чувствительность трудовых отношений;
- 4) Увеличивают удовлетворенность работников в трудовой сфере (привлекательность рынка труда страны).

Роль профсоюзов(2)

- 5) Уменьшают возможности не прозрачных действий на уровне предприятия;
- 6) Уменьшают присваиваемую работодателем часть прибыли;
- 7) Увеличивают эффективность использования трудовых ресурсов.

Основная проблема внедрения работников в управление предприятием

ПРОБЛЕМА РАСПРЕДЕЛЕНИЯ ДОХОДОВ ПРЕДПРИЯТИЯ МЕЖДУ РАБОТОДАТЕЛЕМ И РАБОТНИКАМИ

а) БОЛЬШЕ ПРИСВОИТЬ (без
работников)

б) БОЛЬШЕ ЗАРАБОТАТЬ (с
работниками).

Возможности деятельности в Литве

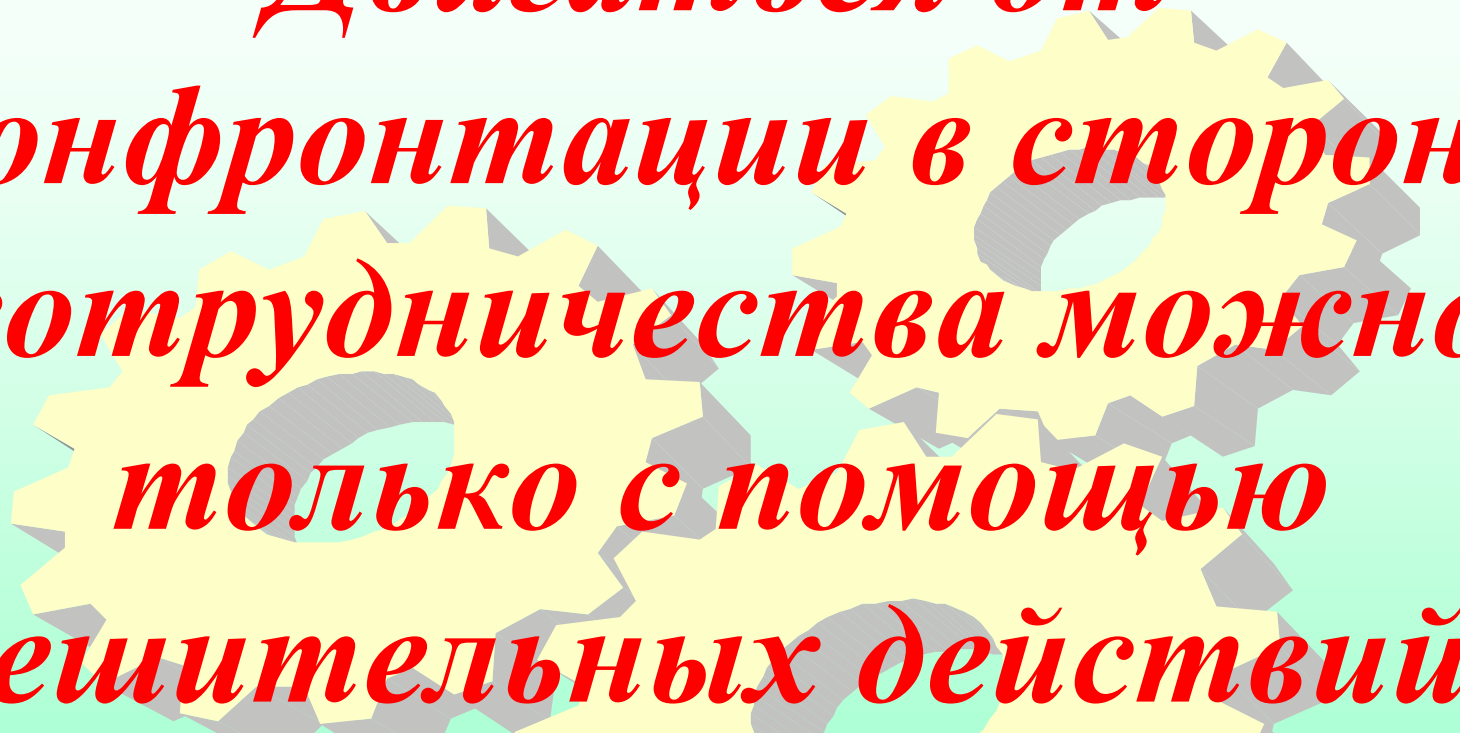
- 1) **Инициирование подписания коллективных договоров на всех уровнях;**
- 2) **Увеличение привлекательности членства в профсоюзах (*акция красных конвертов для рискованных профессий*);**
- 3) **Развитие и поощрение форм участия работников в прибыли (*информация, обучения*).**

Возможности деятельности в Литве

4) Социальные акции «Поговорим с работодателем о Твоей зарплате»;

5) Движение против коррупции и неэффективного управления государством (системное накопление и распространение информации о нарушениях – **ОЧЕНЬ ВАЖНО**).

6) Организация конкурса наиболее привлекательных и непривлекательных работодателей.



*Двигаться от
конфронтации в сторону
сотрудничества можно
только с помощью
решительных действий!*